



Belamari

Pastilhas de porcelana

Super NGK

Catálogo Geral



Projeto: Arq. Caroline Goulart
Fotos: Edi Rodrigues



Belamari

Pastilhas de porcelana

Super NGK

2020



A NGK do Brasil, atuando há mais de 60 anos também no mercado de pastilhas de porcelana, vem com a marca Belamari agregar inovação e sofisticação no desenvolvimento de peças exclusivas, com relevos únicos e cores originais.

A Belamari proporciona aos seus ambientes além do design com versatilidade e personalidade, o respeito ao Meio Ambiente e a excelência e confiabilidade comprovada pelas certificações ISO 14001 e ISO 9001, oferecendo um portfólio de produtos completo com soluções de revestimento para áreas externas e internas, áreas de lazer e piscinas.

Belamari, sinônimo de encantamento, tradição e segurança técnica.



 [belamari_superngk](#)


 [belamari_superngk](#)



ÍNDICE

<i>Exclusividade em Destaque..</i>	02
Ambientes	
Piscinas e Áreas de Lazer.....	04
Internos.....	32
Externos.....	56
Linhas de Produtos	
Boulevard.....	70
Domus.....	72
Gran.....	74
Maison.....	80
Náutica.....	82
Pérola.....	84
Plaza.....	86
Rupestre.....	88
Solar.....	92
Urban.....	96
Vila.....	98
Vulcanian.....	100
Peças de Acabamento	
Cantoneiras Boleadas.....	104
Cantoneiras Chanfradas.....	105
Soluções Personalizadas	
Miscelâneas.....	108
Painéis e Degradês.....	110
Dados Técnicos.....	112





EXCLUSIVIDADE EM DESTAQUE

A Belamari, marca da NGK do Brasil, se destaca como uma das principais fabricantes de pastilhas de porcelana do País, referência em qualidade e tendências.

O portfólio com mais de 200 produtos reforça o compromisso da empresa, que é sinônimo de inovação em desenvolvimento de produtos exclusivos, onde é possível destacar a recém lançada Linha Pérola que conta com pastilhas em acabamento nacarado que reflete a luz em vários tons, causando um efeito de brilho único e inconfundível. Símbolo de beleza e tradição, a pérola representa desejo, sofisticação e exclusividade, assim como a Belamari.

Com estética concebida para perdurar a modismos, as pastilhas fabricadas pela Belamari têm visual atemporal tornando perene o conceito das linhas, que possuem tipos indicados para compor de forma moderna e atual quaisquer ambientes, internos ou externos.



Belamari

Pastilhas de porcelana
Super NGK

A composição adequada dos espaços de lazer e piscinas é fundamental para proporcionar conforto e elegância aos projetos de arquitetura. Para isso, o portfólio Belamari disponibiliza ampla gama de cores e texturas. Para as piscinas, soluções como cantoneiras boleadas e pastilhas antiderapantes têm a função de garantir segurança, atendendo inclusive normas técnicas exigidas pela ABNT, como a NBR 9050 (Acessibilidade a edificações, mobiliário, espaços e equipamentos urbanos). Já as áreas de lazer ganham destaque com churrasqueiras revestidas de pastilhas. Durante o processo de fabricação, as peças são submetidas a uma temperatura média de 1.200 graus Celsius durante 24 horas e, por isso, resistem com facilidade ao calor, podendo ser aplicadas nestas áreas, exceto na área do braseiro, garantindo estética diferenciada, alta durabilidade e fácil manutenção.



Ambiente premiado




Mostras e eventos



AMBIENTES PISCINAS E ÁREAS DE LAZER

A piscina que compõe a belíssima área de lazer é destaque pelo uso das pastilhas da Linha Vulcanian. Com efeito mesclado e cobertura fosca, as pastilhas de estética fluida conferem sofisticação e exclusividade ao projeto.

Ficha Técnica:
Projeto: Arq. Ricardo Farias Arquitetos Associados
Fotos: Verônica Rabelo



VUR 683 - Azul Érebo



AMBIENTES
PISCINAS E ÁREAS DE LAZER

A coloração esverdeada das pastilhas da Linha Domus, bem como as mesclas naturais presentes nas peças criam um efeito natural e encantador ao conferir um visual contínuo, uma vez que pela tonalidade semelhante, piscina e mar se misturam.

Ficha Técnica:
Projeto: Arq. Cezar Scarpato
Fotos: Gabriel Neri Faim



DR 613 - Verde Maragogi



AMBIENTES
PISCINAS E ÁREAS DE LAZER

Em tom de azul vibrante, a piscina residencial se destaca pelo uso das pastilhas de porcelana da Linha Gran, que conferem movimento, luminosidade e exclusividade ao projeto.

Ficha Técnica:
Projeto: Arq. Sabrina Becker
Fotos: Marcelo Stammer



GR 743 - Azul Astúrias



AMBIENTES
PISCINAS E ÁREAS DE LAZER

Alinhado com a nova tendência para piscinas, o projeto que conta com pastilhas da Linha Maison na cor Branco Lótus (código MR 140) agregou modernidade e leveza ao ambiente.

As pastilhas brancas possibilitam um visual clean e refrescante com a vantagem de deixar a aparência da água clara e agradável, além de valorizar iluminações de led ou fibra ótica, permitindo efeitos visuais variados.

Ficha Técnica:
Projeto: Arq. Edson Cardoso de Oliveira
Fotos: Ronaldo Rizzutti



MR 140 - Branco Lótus



AMBIENTES
PISCINAS E ÁREAS DE LAZER



Presente na 21ª edição da CASACOR Pernambuco 2019 a Belamari foi destaque no ambiente Terraço Ametista da arquiteta Juliana da Mata, que inspirada pela coloração mais escura dos rios optou pela pastilha Marsala (código GMR 750) para revestir a piscina que integrou áreas comuns e natureza.

A pastilha que faz parte da Linha Gran Mozione, possui acabamento 3D e é inspirado na técnica de pintura espatulada, o que propiciou ao espaço visual exclusivo, conferindo sensação de movimento e luminosidade. Além disso, a tonalidade sóbria do tom Marsala representou aconchego e serenidade ao ambiente inspirado na pedra ametista.

Ficha Técnica:
Projeto: Arq. Juliana da Mata
Fotos: Rogério Maranhão



GMR 750 - Marsala



AMBIENTES
PISCINAS E ÁREAS DE LAZER

As pastilhas da Linha Gran valorizaram a piscina ao criar movimento e luminosidade devido ao efeito de mesclas naturais presentes nas peças. Nas tonalidades azul e verde, as pastilhas que possuem inspiração nos mares brasileiros agregaram beleza sem abrir mão da qualidade técnica, já que pastilhas de porcelana possuem grau de absorção entre 0% e 0,5%, resultando em um material de altíssima durabilidade, sendo superior a outros tipos de revestimentos.

Ficha Técnica:
Projeto: Tellini Vontobel Arquitetura



GR 718 - Azul Petrópolis



GR 725 - Verde Trindade



AMBIENTES
PISCINAS E ÁREAS DE LAZER

Pastilhas nos tons branco e ouro exprimem dinamismo e atitude ao projeto da área de lazer de um edifício residencial que conta com a beleza e a durabilidade da porcelana na piscina e muros.

O modelo Saturno da Linha Solar foi o escolhido para revestir a ampla piscina do empreendimento. Devido a tonalidade metalizada do produto, propicia visual e brilho incrível ao ambiente. Trata-se de um projeto inovador que reforça a possibilidade do uso de qualquer tonalidade do portfólio Belamari nos mais diversos ambientes, já que todas as pastilhas são indicadas tanto para ambientes internos quanto externos.

Ficha Técnica:
Projeto: Handry Roth Arquitetura e Interiores
Fotos: Ronald Pimentel



GR 701 - Branco Araruama



SCR 001 - Mercúrio




AMBIENTES
PISCINAS E ÁREAS DE LAZER

Uma piscina com cascata é destaque em qualquer área de lazer, deixando-a mais moderna e sofisticada. Neste projeto, que conta com pastilhas de porcelana nos tons Azul Maranhão (código GR 702) e Verde Trindade (código GR 725) é possível notar a versatilidade do produto, que em composição com outros materiais valoriza o conjunto da obra.

Ficha Técnica:
Projeto: Carvalho Arquitetos
Fotos: Ronaldo Rizzutti



GR 725 - Verde Trindade



GR 702 - Azul Maranhão



AMBIENTES
PISCINAS E ÁREAS DE LAZER



Durante a maior mostra de decoração em container na América Latina - Mostra Nexus Container4You, a piscina projetada pela engenheira civil Mariela Ronchi chamou a atenção ao utilizar pastilhas de porcelana na cor Azul Maranhão (código GPR 702), da Linha Gran Primitive.

O tom azul escuro combinado com as mesclas naturais características das pastilhas da Linha Gran conferem movimento e distinção ao projeto que aliado ao acabamento brilhante e a textura martelada presente no relevo Primitive propicia a piscina visual exclusivo, além do conforto devido a sensação agradável ao toque.

Ficha Técnica:
Projeto: Eng^a Mariela Ronchi
Fotos: Ronaldo Rizzutti



GPR 702 - Azul Maranhão



AMBIENTES
PISCINAS E ÁREAS DE LAZER

O acabamento fosco aveludado da Linha Náutica Antiderrapante aplicada no deck molhado que possui fina espessura d'água, garante a redução de riscos de acidente, além de atender a NBR 9050.

Ficha Técnica:
Projeto: Arq. Neusa Nakata Arquitetura Paisagística
Fotos: Ronaldo Rizzutti



RNR 219 - Azul Conchas



GR 721 - Azul Paquetá



GR 743 - Azul Astúrias



AMBIENTES
PISCINAS E ÁREAS DE LAZER

A miscelânea em tons verdes com acabamento fosco aveludado confere ao amplo deck molhado, também conhecido como "prainha", a segurança necessária que o espaço requer, reduzindo o risco de acidentes e atendendo a NBR 9050.

Ficha Técnica:
Projeto: Benedito Abbud Arquitetura Paisagística
Fotos: Ronaldo Rizzutti



RNR 215 - Verde Boracéia



RNR 217 - Verde Maresias



AMBIENTES
PISCINAS E ÁREAS DE LAZER

Com cobertura metalizada, as pastilhas da Linha Solar agregam sofisticação e aparência diferenciada a área gourmet, local que cada vez mais tem ganhado espaço nas residências.

Uma vez que as pastilhas são submetidas a uma temperatura média de 1200 graus Celsius durante 24 horas, podem ser aplicadas em churrasqueiras, exceto na área do braseiro, resistindo facilmente ao calor.

Ficha Técnica:
Projeto: Formatto Arquitetura
Fotos: Henrique Rozada



SR 004 - Plutão



AMBIENTES
PISCINAS E ÁREAS DE LAZER

Com acabamento fosco, as pastilhas brancas revestem o ambiente de forma elegante e discreta.

Além disso, por possuir taxa mínima de absorção de água, inferior a 0,5%, apresentam alta resistência, bem como facilidade de limpeza e manutenção.

Ficha Técnica:
Projeto: Arq. Jair Correia
Fotos: Ronaldo Rizzutti



RNR 200 - Branco Everest



AMBIENTES
PISCINAS E ÁREAS DE LAZER

Com ampla gama de cores e texturas, as pastilhas de porcelana assumem papéis importantes na composição de espaços internos, seja através do uso de produtos exclusivos ou soluções personalizadas tais como paginações, miscelâneas e degradês.

Versáteis, as pastilhas Belamari harmonizam com diferentes tipos de acabamentos como madeira, vidro e metal, conferindo personalidade e distinção a cada ambiente.

Com opções de produtos que valorizam salas, lareiras, cozinhas e dormitórios, as pastilhas ganham ainda mais destaque quando aplicadas em áreas sujeitas a presença de umidade como salas de banho, uma vez que possuem taxa mínima de absorção de água, inferior a 0,5%, o que permite personalizar esses espaços, sem abrir mão da qualidade e durabilidade das pastilhas de porcelana.



Ambiente premiado




Mostras e eventos



AMBIENTES INTERNOS

Unindo as tendências dos lavabos em tons escuros e dos revestimentos 3D, o ambiente revela distinção e personalidade ao optar pelas pastilhas douradas na textura Sfa-cettato. O brilho das multi faces em alto relevo e a composição aleatória do desenho geométrico, criam aspecto personalizado ao produto como um mosaico em 3D conferindo ao ambiente uma atmosfera moderna, luxuosa e que fogem do convencional.

Ficha Técnica:
Projeto: Catar Arquitetura
Fotos: Henrique Rozada



SSIM 002 - Saturno





Seguindo a tendência de banheiros e lavabos em tons escuros, o ambiente ganha distinção e charme único ao utilizar pastilhas na cor Azul Maranhão da Linha Gran, que tem como principal característica o efeito de mesclas naturais, conferindo movimento e luminosidade ao espaço.

O projeto que conta com pastilhas no relevo Convex no formato 5x5 cm, aplicado na parte central da bancada, e 5x10 cm complementando o restante do espaço, denota a versatilidade das pastilhas e suas aplicações.

Vale ressaltar a vantagem de revestir banheiros e lavabos com pastilhas de porcelana, afinal, sua taxa de absorção de água é inferior a 0,5%, o que as torna ideais para ambientes úmidos e com oscilações de temperatura. Além disso, outra vantagem do produto é a facilidade de manutenção e limpeza, que exige apenas água e sabão neutro no dia a dia.

Ficha Técnica:
Projeto: Belamari
Fotos: Ronaldo Rizzutti



GCR 702 - Azul Maranhão



GIM 702 - Azul Maranhão





O espaço Pocket Barber, uma barbearia integrada ao banheiro masculino foi destaque na Campinas Decor 2019 ao utilizar pastilhas de porcelana no piso e na parede.

Projetado por Catia Furlan, o espaço teve como partido fugir das cores escuras das barbearias tradicionais. Tendo isso em vista, a arquiteta optou por pastilhas da Linha Vila nos tons de branco, verde e cinza, com paginação especial feita com exclusividade pela Belamari, proporcionando aparência de limpeza ao piso. Nas paredes, o tom Branco Egito da Linha Ruspestre Primitive foi utilizado com o propósito de conferir efeito rústico refinado ao espaço.

Ficha Técnica:

Projeto: Arq. Catia Furlan

Fotos: Studio Imagem Touchê Fotografia

Paredes



RPIM 351 - Branco Egito

Piso



VR 503 - Branco Nevada



VR 513 - Verde Malta




VR 541 - Cinza Solimões



A sala de banho, que cada vez mais vem ganhando espaço nas residências, é destaque ao empregar pastilhas vermelhas com cobertura aleatória na cor preta, resultando em um ambiente requintado e acolhedor aliados as vantagens técnicas que as pastilhas de porcelana oferecem, tais como taxa mínima de absorção de água, inferior a 0,5%, ideias para ambientes úmidos e com oscilações de temperatura.

Ficha Técnica:
Projeto: Arq. Marcos Brandt
Fotos: Alexandre Neutzling



VUR 670 - Vermelho Molokai







O ambiente Varanda Palm Springs projetado pelo arquiteto Jean de Just chamou a atenção na CASACOR São Paulo 2019. Com pastilhas de porcelana das linhas Pérola, Maison, Rupestre Neoclássica e Vila, selecionadas cuidadosamente pelo arquiteto enobrecer o espaço que recriou um lounge aconchegante e versátil, que se destacou pela mescla de vários tipos de materiais, como mármore e madeira, além das pastilhas de porcelana Belamari em diferentes tonalidades, presentes nas paredes e no piso, criando a sensação de requinte.

Destaque para o painel desenvolvido com exclusividade pela Belamari composto pela recém-lançada linha Pérola, na cor Pérola Branca em conjunto com a Linha Maison, na cor Amarelo Caju.

Ficha Técnica:
Projeto: Arq. Jean de Just
Fotos: Renato Navarro



PEPR 081 - Pérola Branca



MR 154 - Amarelo Caju





A boutique de luxo recebeu pastilhas de porcelana em tons roses, tonalidades que estão em alta e que transmitem sensação de modernidade, beleza e sofisticação. Entre as vantagens do uso das pastilhas de porcelana estão, além da estética, a resistência e a facilidade de manutenção e limpeza do espaço, bastando água e sabão neutro para mantê-las sempre em dia. Outro destaque é a versatilidade nas composições, podendo mesclar cores, tamanhos e relevos, uma vez que as pastilhas são modulares.

Neste projeto, a miscelânea personalizada trouxe em um único produto, relevo exclusivo com cobertura martelada e bordas irregulares, aliado ao acabamento nacarado com brilho único e efeito encantador agregado as pastilhas com acabamento matte da Linha Urban na proporção de 50% de Pérola Branca (PEPR 081), 25% de Nude Areia (UR 450) e 25% de Nude Almond (UR 452).

Ficha Técnica:
Projeto: Belamari
Fotos: Ronaldo Rizzutti



PEPR 081 - Pérola Branca



UR 450 - Nude Areia



UR 452 - Nude Almond





Com visual clean, a cozinha monocromática ganha distinção e charme único ao utilizar pastilhas da Linha Gran aliado a textura Sfacettato, onde a estética lapidada das peças cria um interessante efeito tridimensional como pano de fundo da bancada e prateleiras.

A Linha Gran se destaca-se pelo “efeito nas bordas” das pastilhas. Nelas, o tom da coloração da extremidade é ligeiramente diferente da parte central da peça, produzindo um interessante efeito degradê. No caso do relevo Sfacettato esse efeito se torna ainda mais perceptível e encantador.

Ficha Técnica:
Projeto: Belamari
Fotos: Ronaldo Rizzutti




GSIM 701 - Branco Araruama



Cada vez mais usuais, cozinhas em tons escuros exprimem personalidade e sofisticação. A miscelânea em pastilhas pretas, com acabamentos brilhantes e acetinados, confere ao espaço uma atmosfera moderna e elegante aliada a praticidade das pastilhas de porcelana.

Ficha Técnica:
Projeto: Belamari
Fotos: Ronaldo Rizzutti



M 12 - Lúmina Negro (Miscelânea)






Em ambientes comerciais as pastilhas aliam estética a facilidade de manutenção e limpeza do espaço. Trata-se de uma excelente alternativa para manter em dia um espaço com grande fluxo de pessoas.

Esta cafeteria ganhou charme e requinte ao serem aplicados dois tipos de pastilhas visando fazer o contraponto do brilho com o fosco, bem como do relevo com o plano.

A pastilha GMR 750, Marsala, da Linha Gran Mozione, foi a protagonista ao completar grande parte do espaço com seu relevo diferenciado, criando o efeito ótico das peças não serem regulares. Já a pastilha RCR 302, Marrom Ankara, da Linha Rupestre Clássica criou um efeito único ao ser introduzida através de faixas na vertical. O acabamento fosco da linha aliado aos produtos brilhantes da linha Gran Mozione resultaram em um ambiente com personalidade.

Ficha Técnica:
Projeto: Belamari
Fotos: Ronaldo Rizzutti



GMR 750 - Marsala



RCR 302 - Marrom Ankara






Fugindo um pouco das tonalidades branco e bege, os tons escuros estão em alta como opções de cores para revestimento de banheiros. Diante disso, a suíte com pastilhas de porcelana com tonalidade preta e cobertura acetinada foi destaque na Mostra Nexus Container4You 2019, realizada em Jacareí, interior de São Paulo.

O ambiente intimista da suíte combinou o moderno e o sofisticado ao utilizar a pastilha Preto Capanema da Linha Vila. O grande volume de pastilhas de porcelana, formado pela integração do banheiro ao quarto, foi escolhido pelo arquiteto uma vez que as pastilhas possuem além de qualidades estéticas, atributos técnicos que fazem deste revestimento uma excelente opção para áreas úmidas, já que a taxa de absorção de água é mínima, inferior a 0,5%.

Ficha Técnica:
Projeto: Sonne Müller Arquitetos
Fotos: Ronaldo Rizzutti



VR 518 - Preto Capanema





Reconhecida pela tradição, qualidade e versatilidade das pastilhas de porcelana, a Belamari foi destaque na Campinas Decor 2019, uma das mostras de arquitetura mais importantes do País, realizada no interior do Estado de São Paulo.

Idealizado por Alessandra Scatolin, o ambiente Startup recebeu pastilhas de porcelana em tom mercúrio, da linha Solar Convex, cujo efeito tridimensional agregou contemporaneidade e sofisticação à parede sobre a bancada do local, proporcionando mais brilho ao ambiente de trabalho.

A iluminação sob as prateleiras realçou ainda mais o volume exclusivo e encantador da Linha Convex. Aliás, em caso de pastilhas com relevo, uma boa iluminação faz total diferença no resultado estético.

Ficha Técnica:
Projeto: Alessandra Scatolin Interiores
Fotos: Favaro Jr



SCR 001 - Mercúrio

*o banho que voce tome
e não terá que trabalhar um único dia*



As pastilhas de porcelana são revestimentos altamente resistentes, sendo ideais para compor ambientes externos, tais como fachadas residenciais e comerciais, varandas, jardins, etc.

Com ampla gama de cores, as pastilhas de porcelana reúnem a versatilidade e o charme fundamental para a aplicação em diversos projetos, aliado sempre a alta durabilidade, baixo custo de manutenção e facilidade de limpeza.

A composição física do produto garante absorção de água praticamente nula, resultando em um bom desempenho nos processos de dilatação e contração das peças, sendo a solução ideal para ambientes expostos as variações de temperatura e ações de intempéries.



Ambiente premiado



Mostras e eventos



AMBIENTES EXTERNOS

O tom grafite metalizado com sutil variação de brilho em meio a peças foscas agrega modernidade, elegância e exclusividade visual a fachada do estabelecimento comercial. Além da valorização estética, as pastilhas de porcelana oferecem vantagens técnicas tais como facilidade de manutenção e limpeza.

Ficha Técnica:
Projeto: Arq. Rodrigo Ferreira
Fotos: Marcelo Varga



SR 004 - Plutão





O efeito 3D do relevo Sfacettato, cujas peças conferem a impressão de terem sido esculpidas a mão, agregam modernidade, elegância e exclusividade visual ao estabelecimento comercial. Além disso, atributos como durabilidade e facilidade de manutenção e limpeza fazem das pastilhas a escolha certa para compor a fachada do restaurante. Este projeto conquistou OURO na Categoria Retrofit do Prêmio Tile Brasil de 2018.

Ficha Técnica:
Projeto: Arq. Cintia Shiguio
Fotos: Marcelo Varga
Pastilha Belamari: Relevo Sfacettato (Cor: Desenvolvimento especial)

455


 **SURAH**
korean cuisine



O empreendimento de alto padrão ganha ainda mais destaque com o uso das pastilhas de porcelana na textura Línea, que possuem detalhe geométrico em baixo relevo e oferecem liberdade de criação na aplicação.

Em acabamento acetinado, as pastilhas agregam personalidade e elegância a fachada que conta também com outros materiais nobres como o mármore, o que reforça a versatilidade das pastilhas de porcelana e valoriza o conjunto da obra com estética exclusiva e encantadora.

Ficha Técnica:
Projeto: Arq. Roberto Saviello
Fotos: Ronaldo Rizzutti



VLIM 503 - Branco Nevada



Palais de Versailles



A construção que chama atenção pelo projeto arquitetônico, ganha ainda mais destaque com a utilização das pastilhas de porcelana uma vez que gera efeito atemporal a obra, garantindo a durabilidade do edifício e realçando os volumes geométricos aliados as transparências dos vidros.

O edifício Mariland Office Premium foi eleito pelo prêmio Tile Brasil como a melhor obra de 2017 na categoria "Fachadas".

Ficha Técnica:
Projeto: André Petracco
Fotos: Ricardo Braescher



GR 701 - Branco Araruama



VR 543 - Cinza Tapajós



As pastilhas da Linha Gran em tons de verde e branco, valorizam a fachada do edifício residencial ao criar movimento e luminosidade devido ao efeito de mesclas naturais presentes nas peças.

Com taxa mínima de absorção de água, inferior a 0,5%, as pastilhas de porcelana possuem alta resistência e durabilidade, bem como facilidade de manutenção, sendo a solução ideal para compor ambientes expostos a intempéries e variações de temperatura.

Ficha Técnica:
Fotos: Ronaldo Rizzutti



GR 701 - Branco Araruama



GR 707 - Verde Gramado



Com mais de 200 modelos disponíveis em diferentes estéticas e acabamentos, as pastilhas Belamari apresentam alto padrão de qualidade, por se tratar de porcelana.

Com propriedades de desempenho superior aos demais revestimentos, em conformidade com a norma técnica NBR 15463, as pastilhas possuem alta resistência às intempéries.

A Belamari contempla um portfólio de produtos completo, unindo beleza, exclusividade e qualidade, com soluções para áreas externas, internas, áreas de lazer, piscinas e outras soluções de revestimentos.



LINHAS DE PRODUTOS

LINHA BOULEVARD

Com um leque de cores nobres e de fácil composição entre si, a Linha Boulevard, apresenta como característica principal a visualização do efeito cristalizado. Os micro cristais presentes nas superfícies das pastilhas conferem elegância, harmonizando tonalidades com distinção.

Dentro da linha é possível destacar o tom Verde Silvestre que une o efeito cristalizado ao acabamento Primitive que contempla relevo martelado e bordas irregulares, sendo a opção ideal para quem busca a sofisticação das pedras mas com toda a praticidade e durabilidade das pastilhas de porcelana.

Características Principais:

LISA: Acabamento brilhante, aparência mesclada, efeito micro cristais

PRIMITIVE: Relevo martelado e bordas irregulares


Indicações de Uso: Áreas Externas | Piscinas | Áreas Internas

Texturas da Linha

LISA



PRIMITIVE





BR 901
Ouro Preto



BR 902
Amarelo Sabará



BR 903
Verde Guarani



BR 905
Marrom Caraçá



BR 906
Bege Ravena




BR 907
Bege Pampulha

BOULEVARD

LINHA
BOULEVARD

Formato disponível (considerar juntas): 5x5cm / 5x10cm | Formato da Placa: 30x40cm | Tamanho da junta: 3mm | Espessura Média: 6mm

BOULEVARD PRIMITIVE



BPR 912
Verde Silvestre

Formato disponível (considerar juntas): 5x5cm / 5x10cm | Formato da Placa: 30x40cm | Tamanho da junta: 3mm | Espessura Média: 6mm

LINHA DOMUS

Evocando textura e cores da natureza, a Linha Domus é uma excelente opção para os mais diversos tipos de projetos, principalmente quando se busca um resultado informal sem perder a elegância.

A linha destaca-se pelo “efeito nas bordas” das pastilhas. Nelas, o tom da coloração da extremidade é ligeiramente diferente da parte central da peça, produzindo um interessante efeito degradê.

A linha conta com as pastilhas Verde Canoas e Verde Maragogi no relevo Primitive que devido ao visual atemporal podem ser aplicadas em ambientes internos e externos.

Características Principais:

LISA: Acabamento brilhante, aparência mesclada, bordas marcadas

PRIMITIVE: Relevo martelado e bordas irregulares


Indicações de Uso: Áreas Externas | Piscinas | Áreas Internas

Texturas da Linha

LISA



PRIMITIVE






DR 610
Bege Comodoro



DR 611
Marrom Seridó




DR 613
Verde Maragogi



DR 614
Azul Castelhanos




DR 615
Branco Atalaia




DR 617
Azul Bonete

LINHA
DOMUS

Formato disponível (considerar juntas): 5x5cm / 5x10cm | Formato da Placa: 30x40cm | Tamanho da junta: 3mm | Espessura Média: 6mm



DPR 612
Verde Canoas



DPR 613
Verde Maragogi

Formato disponível (considerar juntas): 5x5cm / 5x10cm | Formato da Placa: 30x40cm | Tamanho da junta: 3mm | Espessura Média: 6mm

LINHA GRAN

A Linha Gran conta com ampla gama de cores e efeito de mesclas naturais conferindo movimento e luminosidade. Vale destacar que alguns produtos da linha ganham ainda mais destaque quando aliados a relevos exclusivos.

O acabamento Convex possui estética tridimensional devido ao relevo convexo. Nos tons Branco Araruama e Verde Calhetas a textura Línea gera efeito de profundidade devido ao alto e baixo relevo linear existente na superfície das pastilhas.


O relevo Primitive possui textura martelada e bordas irregulares conferindo visual rústico refinado. O acabamento Sfacettato, agrega distinção e personalidade as pastilhas uma vez que as peças possuem aspecto de terem sido esculpidas à mão. Disponíveis nos tons Marsala e Branco Araruama, a textura Mozione, confere efeito visual tridimensional que instiga a ilusão ótica e a curiosidade ao tato.

Características Principais:

- LISA: Acabamento brilhante, aparência mesclada, bordas marcadas
- PRIMITIVE: Relevo martelado e bordas irregulares
- CONVEX: Relevo convexo
- LÍNEA: Baixo relevo central
- SFACETTATO: Relevo de peças esculpidas à mão
- MOZIONE: Relevo geométrico


Indicações de Uso: Áreas Externas | Piscinas | Áreas Internas

Texturas da Linha






GR 701
Branco Araruama



GR 702
Azul Maranhão



GR 703
Vermelho Angra



GR 704
Marrom Marajó



GR 705
Cinza Parati



GR 706
Cinza Himalaia




GR 707
Verde Gramado



GR 708
Verde Amazonas




GR 710
Violeta Mariana



GR 711
Amarelo Jales



GR 712
Amarelo Cáceres



GR 714
Azul Vitória




GR 715
Azul Vera Cruz



GR 716
Azul Cananéia



GR 717
Verde Goiás



GR 718
Azul Petrópolis




GR 719
Bege Itacaré




GR 720
Azul Calhau



GR 721
Azul Paquetá




GR 722
Verde Calhetas



GR 723
Verde Candeias



GR 725
Verde Trindade



GR 726
Verde Sauípe



GR 729
Verde Itaguaraé

GRAN



GR 730
Marrom Colinas




GR 732
Bege Vilhena



GR 743
Azul Astúrias



GR 746
Branco Macau



GR 748
Marrom Campos



GR 801
Amarelo Diamantina



GR 802
Areia Tocantins



GR 803
Cinza Camaçari



GR 804
Bege Macaé



GR 810
Verde Musgo




GIM 702
Azul Maranhão

Formato disponível (considerar juntas): 5x5cm / 5X10cm | Formato da Placa: 30x40cm | Tamanho da junta: 3mm | Espessura Média: 6mm


GRAN PRIMITIVE




GPR 701
Branco Araruama



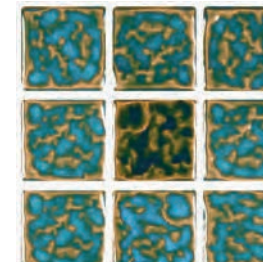
GPR 702
Azul Maranhão




GPR 703
Vermelho Angra




GPR 704
Marrom Marajó



GPR 722
Verde Calhetas



GPR 730
Marrom Colinas



GPR 804
Bege Macaé



GCR 701
Branco Araruama



GCR 702
Azul Maranhão

Formato disponível (considerar juntas): 5x5cm | Formato da Placa: 30x40cm | Tamanho da junta: 3mm | Espessura Média: 6mm



GLIM 701
Branco Araruama



GLIM 722
Verde Calhetas

Formato disponível (considerar juntas): 5x10cm | Formato da Placa: 30x40cm | Tamanho da junta: 3mm | Espessura Média: 6mm

GRAN SFACETTATO



GSR 701
Branco Araruama



GSIM 701
Branco Araruama




GSIM 748
Marrom Campos

Formato disponível (considerar juntas): 5x5cm / 5X10cm | Formato da Placa: 30x40cm | Tamanho da junta: 3mm | Espessura Média: 6mm

GRAN MOZIONE



GMR 701
Branco Araruama



GMR 750
Marsala



LINHA MAISON

A Linha Maison é destaque na criação de espaços inovadores. As cores sólidas com acabamento liso e brilhante, variam de tonalidades neutras a quentes e vibrantes, resultando em atmosferas clássicas, modernas, lúdicas e arrojadas.

A textura Primitive possui estética fluida com textura martelada e bordas irregulares, que além de produzirem movimento nas faces das pastilhas trazem aspecto natural ao produto.

A estética lapidada do relevo Sfacettato cria um efeito tridimensional ao ambiente, onde o brilho das multi faces em alto relevo e a composição aleatória do desenho geométrico, cria um aspecto personalizado aos produtos como um mosaico em 3D.

Características Principais:

LISA: Acabamento brilhante e aparência sem mescla

PRIMITIVE: Relevo martelado e bordas irregulares

SFACETTATO: Relevo de peças esculpidas à mão

Indicações de Uso: Áreas Externas | Piscinas | Áreas Internas

Texturas da Linha

LISA



PRIMITIVE



SFACETTATO





MR 114
Preto Laguna



MR 117
Vinho Montenegro



MR 119
Verde Floresta



MR 120
Marrom Araçatuba



MR 125
Bege Muriaé



MR 130
Azul Itaipava




MR 135
Cinza Tangará



MR 137
Cinza Itatiaia



MR 138
Cinza Caxambu



MR 140
Branco Lótus



MR 142
Verde Guaratuba



MR 143
Azul Riviera



MR 149
Verde Aruanã



MR 150
Branco Salinas



MR 154
Amarelo Caju



MR 155
Laranja Cravo



MR 165
Vermelho Cereja


Formato disponível (considerar juntas): 5x5cm / 5x10cm | Formato da Placa: 30x40cm | Tamanho da junta: 3mm | Espessura Média: 6mm

MAISON SFACETTATO




MSR 140
Branco Lótus

MAISON PRIMITIVE



MPR 140
Branco Lótus



MPR 114
Preto Laguna

Formato disponível (considerar juntas): 5x5cm / 5x10cm | Formato da Placa: 30x40cm | Tamanho da junta: 3mm | Espessura Média: 6mm

LINHA NÁUTICA

A Linha Náutica que conta com opções de cores em degradês de azuis, possibilita a criação de composições para piscinas e áreas de lazer, gerando soluções modernas e criativas que valorizam estas áreas com charme, requinte e fácil manutenção.

O acabamento com bordas irregulares e textura martelada do relevo Primitive resulta em um efeito brilhante e sensação agradável ao toque, sendo indicado para espelhos d'água e painéis.

A textura Antiderrapante, possui cobertura fosco aveludado, que garante a redução de riscos de acidente quando aplicadas em piscinas, espelhos d'água, banheiros e pisos em geral.

Características Principais:

LISA: Acabamento brilhante e aparência sem mescla

PRIMITIVE: Relevo martelado e bordas irregulares

ANTIDERRAPANTE: Acabamento fosco aveludado

Indicações de Uso: Áreas Externas | Piscinas | Áreas Internas

Texturas da Linha


LISA



PRIMITIVE



ANTIDERRAPANTE



NÁUTICA



NR 108
Azul Maceió




NR 109
Azul Guarapari



NR 110
Azul Guarujá



NR 111
Azul Itaparica



NR 112
Azul Camboriú



NR 113
Azul Torres

Formato disponível (considerar juntas): 5x5cm / 5X10cm | Formato da Placa: 30x40cm | Tamanho da junta: 3mm | Espessura Média: 6mm

NÁUTICA ANTIDERRAPANTE



RNR 225
Azul Garopaba



RNR 226
Azul Joaquina



RNR 227
Azul Caiobá



RNR 218
Azul Itapuã



RNR 219
Azul Conchas




RNR 220
Azul Tramandaí

Formato disponível (considerar juntas): 5x5cm / 5X10cm | Formato da Placa: 30x40cm | Tamanho da junta: 3mm | Espessura Média: 6mm


NÁUTICA PRIMITIVE



NPR 111
Azul Itaparica



NPR 112
Azul Camboriú



NPR 113
Azul Torres

Formato disponível (considerar juntas): 5x5cm / 5X10cm | Formato da Placa: 30x40cm | Tamanho da junta: 3mm | Espessura Média: 6mm

LINHA PÉROLA

Com cobertura perolizada aliado ao relevo Primitive que conta com bordas e texturas irregulares, as pastilhas da Linha Pérola, combinam em um único produto sofisticação e durabilidade, sendo ideais para ambientes que buscam atmosfera moderna, luxuosa e que exprimem personalidade.

Características Principais:

PRIMITIVE: Acabamento brilhante, aparência mesclada, bordas irregulares


Indicações de Uso: Áreas Internas | Áreas Externas

Texturas da Linha

PRIMITIVE



PÉROLA PRIMITIVE



PEPR 081
Pérola Branca

LINHA PLAZA

A Linha Plaza possui dupla esmaltação que desenha delicadamente em aspensão uma sobreposição de tonalidades, resultando em um visual atual sem perder sua origem retrô. O aspecto de “salpicado” existente na peça oferece visualmente a sensação de movimento em grandes áreas aplicadas e apresenta suaves mesclas do mesmo tom no conjunto das pastilhas.


Características Principais:

LISA: Acabamento brilhante, aparência mesclada, efeito salpicado

Indicações de Uso: Áreas Externas | Piscinas | Áreas Internas

Texturas da Linha

LISA







PR 401
Branco Andes



PR 402
Azul Tropical



PR 403
Azul Glacial



PR 404
Azul Cobalto



PR 416
Cinza Carajás

PLAZA

LINHA
PLAZA

LINHA RUPESTRE

As pastilhas da Linha Rupestre unem o aspecto aconchegante dos materiais naturais com a praticidade e a durabilidade das pastilhas de porcelana e podem ser aplicadas em áreas internas e externas, tanto em pisos quanto paredes.

A textura Clássica possui acabamento fosco aveludado e é destaque por se tratar de revestimento de **massa única**, o que garante a resistência necessária para suportar grandes tráfegos.

A versatilidade é o ponto alto da textura Neoclássica que possui propriedade antiderrapante e ampla gama de cores o que permite coordenar com outros tipos de materiais e acabamentos.

Com cobertura fosca e bordas e textura irregulares, o acabamento Primitive, que possui aparência de pedra natural, conta com tons que variam entre cinza e cores terrosas.

Características Principais:

CLÁSSICA: Acabamento antiderrapante, aparência sem mescla, massa única

NEOCLÁSSICA: Acabamento fosco, aparência sem mescla, antiderrapante

PRIMITIVE: Acabamento antiderrapante, aparência sem mescla, bordas irregulares

Indicações de uso: Áreas Externas | Piscinas | Áreas Internas | Pisos

Texturas da Linha

NEOCLÁSSICA



CLÁSSICA



PRIMITIVE



RUPESTRE NEOCLÁSSICA

LINHA **RUPESTRE**



RNR 200
Branco Everest



RNR 201
Bege Istambul



RNR 203
Cinza Cali



RNR 211
Preto Sumatra



RNR 212
Verde Bornéu



RNR 215
Verde Boracéia



RNR 217
Verde Maresias



RNR 350
Bege Inca



RNR 352
Bege Maya



RNR 353
Bege Azteca



RNIM 355
Marrom Tikal

Formato disponível (considerar juntas): 5x5cm /5x10cm | Formato da Placa: 30x40cm | Tamanho da junta: 3mm | Espessura Média: 6mm

RUPESTRE CLÁSSICA



RCR 301
Cinza Tibet



RCR 302
Marrom Ankara



RCR 303
Bege Mali

Formato disponível (considerar juntas): 5x5cm /5x10cm | Formato da Placa: 30x40cm | Tamanho da junta: 3mm | Espessura Média: 6mm

RUPESTRE PRIMITIVE



RPIM 351
Branco Egito



RPIM 352
Bege Maya



RPIM 353
Bege Azteca



RPIM 355
Marrom Tikal



RPIM 233
Cinza Becán



RPIM 234
Cinza Maní



RPIM 236
Preto Copán



Pastilha Belamari: RPR 351 - Branco Egito, RPR 352 - Bege Maya, RPR 353 - Bege Azteca, RPR 355 - Marrom Tikal, RNR 200 - Branco Everest, RNR 352 - Bege Maya, RNR 353 - Bege Azteca (Linha Rupestre) | Fotos: Ronaldo Rizzuti

LINHA SOLAR

A Linha Solar contempla cores com aspecto metalizado. Em nuances de cobre, ouro e prata são ideais para compor ambientes arrojados e que procuram uma atmosfera moderna, luxuosa e que fogem do convencional.

Os produtos desta linha ganham ainda mais destaque quando aliados a relevos exclusivos. O acabamento Convex, ao refletir a luz, cria um brilho especial capaz de proporcionar movimento ao ambiente.

A textura Primitive une tendências, uma vez que a nobreza das cores metalizadas são associadas ao acabamento martelado com bordas irregulares. A estética lapidada do acabamento Sfacettato cria um efeito tridimensional, onde o brilho das multi faces em alto relevo e a composição aleatória do desenho geométrico revela distinção e personalidade.

Características Principais:

LISA: Acabamento brilhante, aparência mesclada

PRIMITIVE: Relevo martelado e bordas irregulares

CONVEX: Relevo convexo

SFACETTATO: Relevo de peças esculpidas à mão

Indicações de Uso: Áreas Externas | Piscinas | Áreas Internas

Texturas da Linha

LISA



CONVEX




PRIMITIVE



SFACETTATO



SFACETTATO 5x10





SR 001
Mercúrio



SR 002
Saturno




SR 004
Plutão



SR 005
Vênus



SR 006
Netuno



SR 007
Marte


SOLAR




SR 008
Júpiter

Formato disponível (considerar juntas): 5x5cm / 5x10cm | Formato da Placa: 30x40cm | Tamanho da junta: 3mm | Espessura Média: 6mm


SOLAR PRIMITIVE



SPLR 002
Louvre




SPLR 004
Eiffel



SPLR 010
Versalhes

Formato disponível (considerar juntas): 5x5cm / 5x10cm | Formato da Placa: 30x40cm | Tamanho da junta: 3mm | Espessura Média: 6mm

SOLAR CONVEX



SCR 001
Mercúrio




SCR 002
Saturno




SCR 004
Plutão



SCR 005
Vênus



SCR 006
Netuno



SCR 007
Marte



SCR 008
Júpiter

Formato disponível (considerar juntas): 5x5cm | Formato da Placa: 30x40cm | Tamanho da junta: 3mm | Espessura Média: 6mm

SOLAR SFACETTATO




SSR 002
Saturno




SSR 005
Vênus



SSR 006
Netuno



SSR 007
Marte




SSIM 002
Saturno




SSIM 005
Vênus



SSIM 006
Netuno



SSIM 007
Marte



SSIM 011
Antares



Pastilha Belamari: SPLR 002 - Louvre, SPLR 004 - Eiffel, SR002 - Saturno, SR004 - Plutão (Linha Solar) | Fotos: Ronaldo Rizzuti

LINHA URBAN

Com tons que variam entre cinza e nude, a Linha Urban é composta por paleta neutra e suave; uma excelente opção para projetos contemporâneos que exprimem personalidade.

Ideal para ambientes internos e externos, a linha conta ainda com relevos exclusivos como o Sfacettato onde o efeito geométrico confere modernidade às peças que passam a impressão de serem esculpidas à mão.

Outro destaque é a textura Primitive que combina em um único produto a aparência de pedra natural, mas com a durabilidade e praticidade das pastilhas de porcelana.

Características Principais:

LISA: Acabamento fosco, aparência sem mescla

PRIMITIVE: Relevo martelado e bordas irregulares

SFACETTATO: Relevo de peças esculpidas à mão

Indicações de Uso: Áreas Externas | Áreas Internas

Texturas da Linha

LISA



PRIMITIVE



SFACETTATO



URBAN



UR 450
Nude Areia



UR 452
Nude Almond



UR 453
Nude Brown



UR 455
Cinza Grigio



UR 456
Cinza Graphite

Formato disponível (considerar juntas): 5x5cm / 5X10cm | Formato da Placa: 30x40cm | Tamanho da junta: 3mm | Espessura Média: 6mm

URBAN PRIMITIVE



UPR 450
Nude Areia



UPR 452
Nude Almond



UPR 453
Nude Brown



UPR 455
Cinza Grigio



UPR 456
Cinza Graphite

Formato disponível (considerar juntas): 5x5cm / 5X10cm | Formato da Placa: 30x40cm | Tamanho da junta: 3mm | Espessura Média: 6mm


URBAN SFACETTATO




USR 450
Nude Areia




USR 452
Nude Almond



USR 453
Nude Brown



USR 455
Cinza Grigio



USR 456
Cinza Graphite

Formato disponível (considerar juntas): 5x5cm / 5X10cm | Formato da Placa: 30x40cm | Tamanho da junta: 3mm | Espessura Média: 6mm

LINHA VILA

As pastilhas da Linha Vila unem o estilo clássico ao contemporâneo, sendo indicadas para aplicação em áreas internas e externas. O principal diferencial desta linha é a estética definitiva do acabamento acetinado, além das cores homogêneas, que permitem com que o revestimento seja aplicado nos mais diferentes projetos.

As pastilhas Branco Nevada ganham destaque na textura Línea, onde as linhas geométricas em baixo relevo geram profundidade no conjunto, produzindo efeitos personalizados.

Características Principais:

LISA: Acabamento acetinado, aparência sem mescla

LÍNEA: Baixo relevo central

Indicações de Uso: Áreas Externas | Piscinas | Áreas Internas

Texturas da Linha

LISA



LÍNEA






VR 502
Marrom Cacau



VR 503
Branco Nevada



VR 505
Bege Saara



VR 511
Verde Água



VR 512
Verde Samambaia



VR 513
Verde Malta



VR 514
Marrom Avelã



VR 516
Marrom Café



VR 518
Preto Capanema



VR 533
Verde Xapurí



VR 541
Cinza Solimões



VR 542
Cinza Juruá




VR 543
Cinza Tapajós



VR 545
Azul Manaíra



VR 547
Cinza Valença



VR 548
Cinza Toledo




VR 550
Marrom Ilhéus



VR 553
Azul Índico

Formato disponível (considerar juntas): 5x5cm / 5X10cm | Formato da Placa: 30x40cm | Tamanho da junta: 3mm | Espessura Média: 6mm

VILA LÍNEA



VLIM 503
Branco Nevada

Formato disponível (considerar juntas) 5x10cm | Formato da Placa: 30x40cm | Tamanho da junta: 3mm | Espessura Média: 6mm

LINHA VULCANIAN

A Linha Vulcanian utiliza a fusão como conceito ao recriar semelhanças com rochas magmáticas em contraponto com a cor e o brilho que finalizam o produto de maneira exclusiva. Recoberto por uma textura fosca e rústica de forma aleatória, as pastilhas ganham uma estética com aspecto artesanal, exprimindo distinção e personalidade. O grande diferencial da linha é a possibilidade de figurar em projetos rústicos e refinados fazendo uso de uma estética definitiva que pretende durar tanto quanto às pastilhas de porcelana.

Desenvolvidas para aplicação em áreas internas e externas, tanto para paisagismo quanto para espaços de lazer ou fachadas, a Linha Vulcanian conta ainda com a Coleção Olimpus, que merece destaque por possuir textura antiderrapante e exclusivo acabamento fosco aveludado, sendo ideais para decks molhados, prainhas e piscinas infantis uma vez que alia segurança e estética sofisticada.

Características Principais:


VULCANIAN: Dupla esmaltação aleatória, aparência mesclada (fosco + brilho)

COLEÇÃO OLIMPUS: Acabamento fosco aveludado

Indicações de Uso: Áreas Externas | Piscinas | Áreas Internas | Pisos

Texturas da Linha

VULCANIAN




OLIMPUS



100







VUR 670
Vermelho Molokai




VUR 671
Bege Mauna




VUR 672
Branco Fuji



VUR 673
Preto Etna




VUR 674
Azul Lanin




VUR 675
Azul Polinésia




VUR 676
Verde Guiné



VUR 677
Verde Batur



VUR 685
Azul Vesúvio



VUR 686
Azul Villarica

Formato disponível (considerar juntas): 5x5cm / 5x10cm | Formato da Placa: 30x40cm | Tamanho da junta: 3mm | Espessura Média: 6mm




VUR 678
Azul Santorini



VUR 679
Verde Misti




VUR 680
Azul Baker




VUR 681
Verde Hekla



VUR 682
Verde Mayon



VUR 683
Azul Érebo



VUR 687
Azul Colima

Formato disponível (considerar juntas): 5x5cm / 5x10cm | Formato da Placa: 30x40cm | Tamanho da junta: 3mm | Espessura Média: 6mm

VULCANIAN

LINHA VULCANIAN

VULCANIAN (COLEÇÃO OLIMPUS)



Com o objetivo de compor um acabamento de alta qualidade e com maior segurança, as cantoneiras são responsáveis pela finalização perfeita da aplicação dos revestimentos.

Nas opções chanfradas e boleadas, sendo esta última ideal para piscinas e atendendo a **NBR 9050**, as peças estão disponíveis em todas as cores do portfólio.




PEÇAS DE ACABAMENTO


CANTONEIRAS BOLEADAS




CANTONEIRAS CHANFRADAS



Cantoneira Topo
5x5



Acabamento Chanfrado



Cantoneira CAN
5x5



Cantoneira CAN 5x10
(Lado menor)



Cantoneira CAN 5x10
(Lado maior)


Os produtos premium que contemplam o portfólio Belamari ganham ainda mais destaque quando associados a soluções personalizadas. Tratam-se de opções criativas que inovam o uso e demonstram todo o potencial das pastilhas de porcelana através de soluções originais e únicas.



SOLUÇÕES PERSONALIZADAS



M 01
Cristal Imperiale



M 02
Lúmina Bianco




M 04
Acqua Atlantis




M 05
Lúmina Milano




M 07
Lúmina Leticce



M 08
Lúmina Marino



M 09
Lúmina Regio



M 12
Lúmina Negro



M 13 R
Roccia Travertino



M 14 R
Roccia Naturale



M 16
Brumas



M 17
Flamas


A Belamari é especializada na montagem de painéis de pastilhas, tendo como diferencial, além da personalização dos projetos, a facilidade de execução e mão-de-obra, já que toda a paginação é feita na fábrica e entregue acompanhada de uma planta guia que utiliza sistema cartesiano com números e letras a fim de auxiliar no processo de aplicação.

Para isso, há uma equipe de profissionais que auxiliam na escolha e aplicação das pastilhas que melhor combinem com o projeto. A boa notícia é que é possível criar seu próprio desenho, valorizando seu estilo e sua personalidade, sem abrir mão da qualidade e durabilidade das pastilhas de porcelana.





Projeto: Arq. Roberto Saviello
Foto: Ronaldo Rizzuti
Produtos: PR 401-Branco Andes | PR402-Azul Tropical | PR 403-Azul Glacial | PR404 -Azul Cobalto (Linha Plaza)



Projeto: Belamari
Foto: Ronaldo Rizzuti
Produtos: RPR 352-Bege Maya | RPR 353-Bege Azteca (Linha Rupestre)



Projeto: Belamari
Foto: Ronaldo Rizzuti
Produtos: SPLR 002-Louvre (Linha Solar) | GPR 702-Azul Maranhão (Linha Gran)



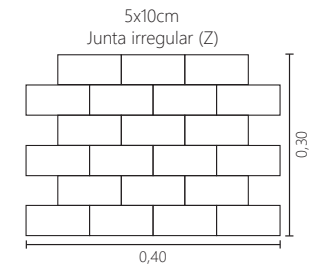
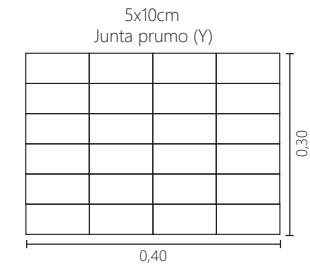
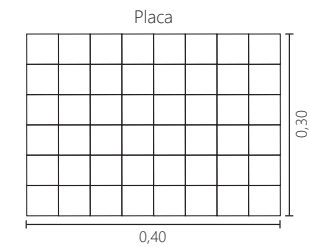
Projeto: Benedito Abbud Arquitetura Paisagística
Foto: Ronaldo Rizzuti
Produtos: NR 111-Azul Itaparica | NR 112-Azul Camboriú | NR113-Azul Torres (L. Náutica)

DADOS TÉCNICOS

	ORDEM REAL	ORDEM IMPERIAL
Dimensão modular (considerar juntas)	50 x 50 mm	50 x 100 mm
Espessura média	6 mm	6 mm
Juntas	3 mm	3 mm

ACONDICIONAMENTO

Classificação			Quantidade / caixa		Peso / caixa		Placas		
Ordem	Colagem	Cód	m ² / Cx	Placas / Cx	Kg / Cx	Kg / m ²	Área (m ²)	Dimensão (mm)	Peças
Real	Dot Mounting	D	1,08	9	12,31	11,40	0,12	300 x 400	6 x 8
Real Primitive	Dot Mounting	D	0,84	7	11,05	13,15	0,12	300 x 400	6 x 8
Real Sfacettato	Dot Mounting	D	0,72	6	10,01	13,90	0,12	300 x 400	6 x 8
Real Convex	Dot Mounting	D	0,84	7	10,42	12,40	0,12	300 x 400	6 x 8
Real Mozione	Dot Mounting	D	0,96	8	11,83	12,33	0,12	300 x 400	6 x 8
Imperial	Dot Mounting	Y	1,08	9	12,58	11,65	0,12	300 x 400	6 x 4
	Dot Mounting	Z	0,945	9	11,01	11,65	0,105	300 x 400	6 x 4
Imperial Primitive	Dot Mounting	Y	0,84	7	11,76	14,00	0,12	300 x 400	6 x 4
	Dot Mounting	Z	0,735	7	10,29	14,00	0,105	300 x 400	6 x 4
Imperial Sfacettato	Dot Mounting	Z	0,63	6	9,89	15,70	0,105	300 x 400	6 x 4
Imperial Línea	Dot Mounting	Y	1,08	9	11,83	10,95	0,12	300 x 400	6 x 4



Consulte ficha técnica em nosso site - www.pastilhasbelamari.com.br



ISO 9001
ISO 14001

A Empresa Cerâmica e Velas de Ignição NGK do Brasil Ltda, possui Sistema de Gestão da Qualidade e Ambiental certificados conforme as normas ISO 9001:2015 e ISO 14001:2015 pelo Bureau Veritas Certification.


EFEITO MESCLAS NATURAIS



DR 613 - Verde Maragógi

Em algumas linhas (ex: Domus), as próprias características do produto fazem com que existam variações de tonalidades no mesmo lote de pastilhas (efeito mesclas naturais). Entre lotes diferentes estas variações podem ser maiores.

SISTEMA DE COLAGEM



Verso da placa

O sistema de colagem *Dot Mounting* agrega as pastilhas em placas 30x40 cm através de pontos de cola nos quatro extremos das peças, resultando em um esquadro perfeito e com maior estabilidade na composição da placa.

Limpeza: Não recomendamos a utilização de ácidos e seus derivados.



www.pastilhasbelamari.com.br